

**ПРАЙС-ЛИСТ НА МАЯТНИКОВЫЕ ДВЕРИ НА ГРАВИТАЦИОННЫХ ПЕТЛЯХ**

ЦЕНЫ УКАЗАНЫ С УЧЕТОМ СТОИМОСТИ РАМЫ ИЗ МЕТАЛЛА ТОЛЩИНОЙ 2 ММ

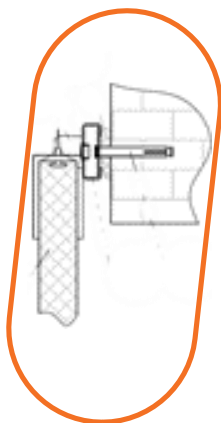
(МДО Гр)

30.10.2023

- Маятниковые двери подходят для установки в кафе, ресторанах, на пищевых и других производствах, на складах, в больницах. Могут комплектоваться овальными окнами 200x500 или 300x580 мм.
- Маятниковые двери не обеспечивают полной герметизации проема. Если вам нужна дверь для холодильной камеры, выбирайте откатные или распашные двери «ПрофХолод».

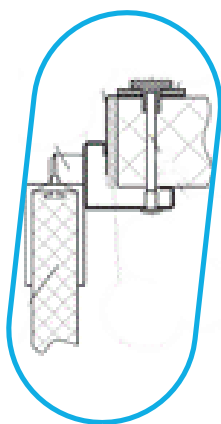
Преимущества дверей на гравитационных петлях:

- увеличенный срок службы из-за отсутствия пружинного механизма,
- одинаковая скорость открытия и закрытия двери,
- не требуют регулировки.



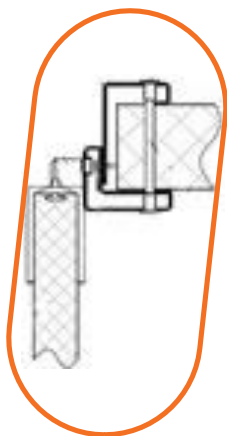
**РАМА П-ОБРАЗНАЯ**

РАМА П-ОБРАЗНАЯ	МОНТАЖНЫЙ ПРОЕМ, ВЫСОТА, ММ	МОНТАЖНЫЙ ПРОЕМ, ШИРИНА, ММ						
		700	800	900	1000	1100	1200	1300
1800	41 685	45 957	46 820	48 164	49 046	50 912	52 316	
1900	42 189	46 680	47 568	48 946	49 855	51 763	53 203	
2000	42 696	47 401	48 315	49 726	50 658	52 610	54 086	
2100	43 203	48 122	49 059	50 505	51 464	53 459	54 970	
2200	43 790	48 937	49 901	51 382	52 371	54 410	55 960	
2300	44 297	49 662	50 651	52 165	53 178	55 263	56 847	
2400	44 929	50 528	51 543	53 098	54 138	56 271	57 895	
2500	45 438	51 252	52 293	53 881	54 947	57 124	58 784	
2600	46 418	52 510	53 574	55 221	56 314	58 568	60 265	
2700	47 057	53 371	54 465	56 146	57 268	59 569	61 305	
2800	47 714	54 247	55 365	57 086	58 233	60 582	62 360	
2900	48 550	55 326	56 478	58 240	59 422	61 826	63 650	
3000	49 191	56 191	57 368	59 169	60 377	62 828	64 691	
3100	49 678	56 895	58 098	59 930	61 166	63 661	65 559	
3200	50 321	57 763	58 992	60 861	62 123	64 665	66 603	
3300	51 342	59 031	60 294	62 210	63 507	66 113	68 101	



**РАМА УГЛОВАЯ**

РАМА УГЛОВАЯ	МОНТАЖНЫЙ ПРОЕМ, ВЫСОТА, ММ	МОНТАЖНЫЙ ПРОЕМ, ШИРИНА, ММ						
		700	800	900	1000	1100	1200	1300
1800	43 854	48 239	49 156	50 593	51 536	53 525	55 026	
1900	44 523	49 127	50 072	51 547	52 533	54 569	56 098	
2000	45 104	49 923	50 905	52 416	53 417	55 499	57 066	
2100	45 821	50 873	51 871	53 424	54 453	56 584	58 207	
2200	46 530	51 817	52 844	54 434	55 506	57 691	59 342	
2300	47 123	52 628	53 696	55 322	56 409	58 641	60 330	
2400	47 716	53 444	54 525	56 186	57 301	59 591	61 317	
2500	48 336	54 329	55 443	57 143	58 290	60 620	62 400	
2600	49 308	55 542	56 688	58 433	59 614	62 002	63 833	
2700	50 123	56 595	57 771	59 559	60 770	63 214	65 089	
2800	50 945	57 649	58 856	60 686	61 928	64 428	66 345	
2900	51 779	58 720	59 958	61 830	63 102	65 657	67 622	
3000	52 239	59 405	60 666	62 572	63 873	66 470	68 468	
3100	52 957	60 347	61 636	63 580	64 910	67 556	69 597	
3200	54 208	61 863	63 189	65 188	66 553	69 274	71 371	
3300	54 943	62 820	64 175	66 210	67 607	70 379	72 515	



### РАМА В ОБХВАТ

РАМА В ОБХВАТ	МОНТАЖНЫЙ ПРОЕМ, ВЫСОТА, ММ	МОНТАЖНЫЙ ПРОЕМ, ШИРИНА, ММ						
		700	800	900	1000	1100	1200	1300
1800	51 626	56 363	57 517	59 284	60 492	62 912	64 750	
1900	52 494	57 463	58 650	60 459	61 696	64 171	66 054	
2000	53 605	58 825	60 036	61 894	63 181	65 721	67 645	
2100	54 470	59 916	61 169	63 069	64 375	66 971	68 952	
2200	55 591	61 294	62 582	64 533	65 877	68 541	70 573	
2300	56 522	62 457	63 776	65 759	67 147	69 869	71 947	
2400	57 907	64 123	65 482	67 540	68 966	71 759	73 901	
2500	58 644	65 153	66 548	68 652	70 106	72 970	75 162	
2600	59 779	66 522	67 952	70 102	71 590	74 521	76 762	
2700	61 057	68 070	69 539	71 744	73 273	76 275	78 577	
2800	62 076	69 326	70 825	73 078	74 640	77 704	80 052	
2900	63 424	70 945	72 484	74 795	76 395	79 536	81 946	
3000	63 804	71 561	73 122	75 466	77 092	80 275	82 720	
3100	64 804	72 798	74 392	76 779	78 441	81 684	84 175	
3200	66 908	75 201	76 844	79 309	81 020	84 367	86 939	
3300	67 941	76 470	78 146	80 655	82 401	85 810	88 429	

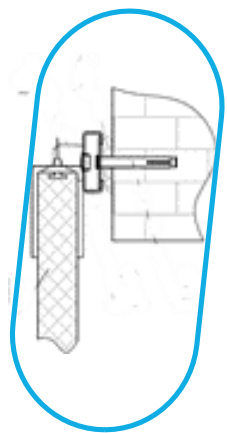
ВОЗМОЖНО ИЗГОТОВЛЕНИЕ ДВЕРЕЙ ПО ИНДИВИДУАЛЬНОМУ ТЕХНИЧЕСКОМУ ЗАДАНИЮ

### ПРАИС-ЛИСТ НА ДВУХСТВОРЧАТЫЕ ДВЕРИ НА ГРАВИТАЦИОННЫХ ПЕТЛЯХ

ЦЕНЫ УКАЗАНЫ С УЧЕТОМ СТОИМОСТИ РАМЫ ИЗ МЕТАЛЛА ТОЛЩИНОЙ 2 ММ

[МДД Гр]

30.10.2023



### РАМА П-ОБРАЗНАЯ

РАМА П-ОБРАЗНАЯ	МОНТАЖНЫЙ ПРОЕМ, ВЫСОТА, ММ	МОНТАЖНЫЙ ПРОЕМ, ШИРИНА, ММ			
		1000	1100	1200	1300
1800	74 295	74 678	75 589	75 974	83 609
1900	75 162	75 564	76 493	76 897	84 949
2000	76 167	76 588	77 539	77 960	86 452
2100	77 034	77 475	78 440	78 882	87 795
2200	77 900	78 358	79 344	79 801	89 139
2300	78 916	79 393	80 399	80 876	90 651
2400	79 782	80 277	81 302	81 797	91 998
2500	80 803	81 318	82 360	82 875	93 517
2600	82 380	82 920	83 966	84 506	95 621
2700				85 739	97 258
2800				86 949	98 912
2900				88 179	100 551
3000				89 560	102 396
3100				90 572	103 835
3200				91 789	105 479
3300				93 494	107 633

## РАМА П-ОБРАЗНАЯ

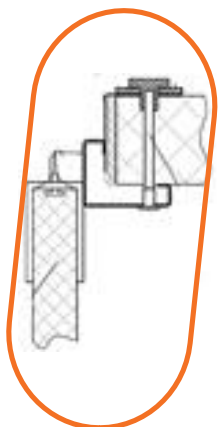
RAL 9003	МОНТАЖНЫЙ ПРОЕМ, ВЫСОТА, ММ	МОНТАЖНЫЙ ПРОЕМ, ШИРИНА, ММ				
		1500	1600	1700	1800	1900
	1800	83 994	84 389	84 774	85 169	85 554
	1900	85 352	85 765	86 167	86 582	86 983
	2000	86 873	87 307	87 728	88 160	88 583
	2100	88 234	88 684	89 125	89 576	90 015
	2200	89 597	90 065	90 523	90 994	91 451
	2300	91 125	91 616	92 092	92 580	93 057
	2400	92 491	92 997	93 492	93 999	94 494
	2500	94 031	94 555	95 069	95 595	96 110
	2600	96 161	96 687	97 228	97 770	98 310
	2700	97 816	98 377	98 936	99 480	100 039
	2800	99 490	100 050	100 630	101 207	101 786
	2900	101 147	101 742	102 338	102 917	103 515
	3000	103 011	103 612	104 225	104 843	105 458
	3100	104 455	105 089	105 709	106 343	106 963
	3200	106 115	106 770	107 406	108 061	108 697
	3300	108 303	108 978	109 651	110 306	110 979

## РАМА П-ОБРАЗНАЯ

RAL 9003	МОНТАЖНЫЙ ПРОЕМ, ВЫСОТА, ММ	МОНТАЖНЫЙ ПРОЕМ, ШИРИНА, ММ						
		2 000	2 100	2 200	2 300	2 400	2 500	2 600
	1800	85 949	86 332	86 729	87 114	87 509	87 894	88 291
	1900	87 399	87 800	88 215	88 617	89 032	89 434	89 849
	2000	89 015	89 436	89 870	90 291	90 725	91 146	91 578
	2100	90 468	90 907	91 357	91 796	92 249	92 688	93 138
	2200	91 920	92 378	92 846	93 304	93 773	94 230	94 701
	2300	93 545	94 022	94 510	94 987	95 475	95 951	96 440
	2400	95 000	95 496	96 002	96 497	97 004	97 499	98 005
	2500	96 634	97 150	97 676	98 191	98 714	99 229	99 755
	2600	98 836	99 378	99 918	100 461	100 987	101 527	102 067
	2700	100 600	101 158	101 701	102 262	102 820	103 381	103 923
	2800	102 347	102 924	103 504	104 081	104 644	105 221	105 798
	2900	104 111	104 707	105 288	105 884	106 480	107 078	107 657
	3000	106 057	106 673	107 290	107 903	108 505	109 120	109 735
	3100	107 597	108 217	108 851	109 471	110 105	110 725	111 358
	3200	109 350	109 988	110 641	111 277	111 932	112 568	113 223
	3300	111 652	112 324	112 981	113 654	114 325	114 997	115 656

## РАМА УГЛОВАЯ

RAL 9003	МОНТАЖНЫЙ ПРОЕМ, ВЫСОТА, ММ	МОНТАЖНЫЙ ПРОЕМ, ШИРИНА, ММ				
		1000	1100	1200	1300	1400
	1800	76 847	77 281	78 229	78 656	86 383
	1900	77 937	78 388	79 356	79 803	87 979
	2000	78 877	79 349	80 347	80 813	89 401
	2100	80 056	80 548	81 553	82 039	91 078
	2200	81 226	81 736	82 765	83 279	92 775
	2300	82 187	82 728	83 775	84 299	94 216
	2400	83 147	83 694	84 760	85 300	95 650
	2500	84 305	84 875	85 960	86 520	97 363
	2600	86 032	86 617	87 726	88 306	99 612
	2700				89 782	101 536
	2800				91 259	103 472
	2900				92 587	105 231
	3000				93 561	106 623
	3100				94 861	108 373
	3200				96 514	110 456
	3300				97 828	112 203



## РАМА УГЛОВАЯ

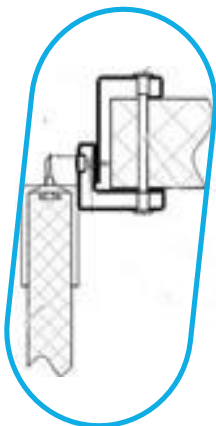
RAL 9003	МОНТАЖНЫЙ ПРОЕМ, ВЫСОТА, ММ	МОНТАЖНЫЙ ПРОЕМ, ШИРИНА, ММ				
		1500	1600	1700	1800	1900
	1800	86 811	87 252	87 680	88 107	88 535
	1900	88 426	88 873	89 320	89 767	90 225
	2000	89 869	90 334	90 811	91 277	91 742
	2100	91 575	92 060	92 546	93 031	93 516
	2200	93 280	93 785	94 291	94 796	95 313
	2300	94 740	95 264	95 799	96 321	96 845
	2400	96 202	96 742	97 287	97 827	98 370
	2500	97 923	98 483	99 046	99 606	100 166
	2600	100 192	100 773	101 353	101 936	102 514
	2700	102 137	102 737	103 337	103 938	104 538
	2800	104 092	104 710	105 330	105 951	106 571
	2900	105 868	106 507	107 147	107 769	108 408
	3000	107 281	107 941	108 583	109 243	109 885
	3100	109 033	109 713	110 373	111 050	111 729
	3200	111 151	111 847	112 541	113 236	113 930
	3300	112 916	113 630	114 345	115 057	115 769

## РАМА УГЛОВАЯ

RAL 9003	МОНТАЖНЫЙ ПРОЕМ, ВЫСОТА, ММ	МОНТАЖНЫЙ ПРОЕМ, ШИРИНА, ММ						
		2 000	2 100	2 200	2 300	2 400	2 500	2 600
	1800	88 969	89 408	89 836	90 266	90 693	91 128	91 556
	1900	90 679	91 126	91 573	92 020	92 467	92 932	93 379
	2000	92 214	92 680	93 143	93 622	94 085	94 558	95 023
	2100	94 006	94 503	94 988	95 474	95 959	96 449	96 948
	2200	95 823	96 328	96 831	97 339	97 853	98 363	98 871
	2300	97 373	97 897	98 433	98 954	99 478	100 007	100 531
	2400	98 929	99 469	100 012	100 554	101 094	101 641	102 196
	2500	100 731	101 293	101 853	102 413	102 973	103 541	104 084
	2600	103 102	103 682	104 263	104 845	105 409	105 997	106 577
	2700	105 146	105 746	106 330	106 930	107 530	108 138	108 738
	2800	107 182	107 800	108 423	109 040	109 663	110 288	110 906
	2900	109 052	109 691	110 331	110 967	111 607	112 253	112 890
	3000	110 550	111 208	111 852	112 510	113 170	113 819	114 477
	3100	112 394	113 074	113 751	114 411	115 090	115 758	116 435
	3200	114 630	115 326	116 019	116 713	117 409	118 109	118 805
	3300	116 489	117 203	117 916	118 628	119 343	120 062	120 777

## РАМА В ОБХВАТ

RAL 9003	МОНТАЖНЫЙ ПРОЕМ, ВЫСОТА, ММ	МОНТАЖНЫЙ ПРОЕМ, ШИРИНА, ММ				
		1000	1100	1200	1300	1400
	1800	85 833	86 449	87 565	88 145	96 246
	1900	87 088	87 720	88 844	89 445	97 988
	2000	88 335	88 977	90 131	90 749	99 720
	2100	89 993	90 656	91 833	92 474	101 923
	2200	91 238	91 930	93 126	93 773	103 677
	2300	92 551	93 250	94 465	95 145	105 467
	2400	94 229	94 950	96 192	96 890	107 704
	2500	95 521	96 264	97 517	98 228	109 565
	2600	97 321	98 083	99 355	100 100	111 884
	2700				101 713	113 938
	2800				103 322	115 994
	2900				104 991	118 105
	3000				105 794	119 339
	3100				107 378	121 368
	3200				110 314	124 823
	3300				111 929	126 885



## РАМА В ОБХВАТ

	МОНТАЖНЫЙ ПРОЕМ, ВЫСОТА, ММ	МОНТАЖНЫЙ ПРОЕМ, ШИРИНА, ММ				
		1500	1600	1700	1800	1900
RAL 9003	1800	96 826	97 408	97 978	98 560	99 142
	1900	98 577	99 178	99 777	100 378	100 979
	2000	100 340	100 960	101 578	102 198	102 818
	2100	102 565	103 204	103 846	104 474	105 113
	2200	104 335	104 982	105 641	106 302	106 963
	2300	106 147	106 825	107 502	108 182	108 860
	2400	108 404	109 104	109 806	110 506	111 194
	2500	110 293	111 001	111 712	112 424	113 132
	2600	112 615	113 343	114 073	114 801	115 529
	2700	114 687	115 435	116 182	116 932	117 679
	2800	116 763	117 527	118 296	119 063	119 832
	2900	118 891	119 677	120 466	121 250	122 038
	3000	120 132	120 925	121 716	122 527	123 320
	3100	122 181	123 008	123 821	124 633	125 446
	3200	125 671	126 519	127 367	128 214	129 062
	3300	127 753	128 620	129 487	130 355	131 237

## РАМА В ОБХВАТ

	МОНТАЖНЫЙ ПРОЕМ, ВЫСОТА, ММ	МОНТАЖНЫЙ ПРОЕМ, ШИРИНА, ММ						
		2 000	2 100	2 200	2 300	2 400	2 500	2 600
RAL 9003	1800	99 755	100 326	100 908	101 490	102 072	102 673	103 255
	1900	101 599	102 200	102 801	103 400	104 001	104 623	105 224
	2000	103 459	104 077	104 697	105 315	105 920	106 574	107 191
	2100	105 789	106 431	107 058	107 700	108 340	109 003	109 643
	2200	107 643	108 302	108 960	109 621	110 283	110 963	111 624
	2300	109 562	110 240	110 917	111 598	112 275	112 975	113 652
	2400	111 928	112 630	113 328	114 018	114 718	115 452	116 154
	2500	113 877	114 588	115 297	116 008	116 717	117 450	118 158
	2600	116 294	117 024	117 752	118 482	119 211	119 963	120 691
	2700	118 463	119 211	119 958	120 705	121 455	122 227	122 974
	2800	120 633	121 399	122 169	122 935	123 702	124 493	125 260
	2900	122 858	123 644	124 433	125 219	126 005	126 813	127 599
	3000	124 147	124 941	125 734	126 542	127 335	128 148	128 941
	3100	126 290	127 120	127 930	128 743	129 553	130 388	131 198
	3200	129 944	130 809	131 655	132 503	133 350	134 220	135 068
	3300	132 138	133 005	133 873	134 740	135 605	136 494	137 362

ВОЗМОЖНО ИЗГОТОВЛЕНИЕ ДВЕРЕЙ ПО ИНДИВИДУАЛЬНОМУ ТЕХНИЧЕСКОМУ ЗАДАНИЮ

## МАРКИРОВКА (КРАТКОЕ НАИМЕНОВАНИЕ)

МДО Гр	МЯТНИКОВАЯ ДВЕРЬ ОДНОСТВОРЧАТАЯ ГРАВИТАЦИОННАЯ
МДД Гр	МЯТНИКОВАЯ ДВЕРЬ ДВУСТВОРЧАТАЯ ГРАВИТАЦИОННАЯ
ПР/ЛЕВ	ПЕТЛИ СПРАВА / ПЕТЛИ СЛЕВА

### ПРИМЕР ОБОЗНАЧЕНИЯ ДВЕРЕЙ: МДО ГР 800 2000 40 RAL9003/RAL9003 УГЛ ПР

ТИП ДВЕРИ	ШИРИНА ПРОЁМА	ВЫСОТА ПРОЁМА	ТОЛЩИНА ДВЕРНОГО ПОЛОТНА	ПОКРЫТИЕ		ВИД РАМЫ	РАСПОЛО- ЖЕНИЕ ПЕТЛЬ
				ВНЕШН. СТОРОНА	ВНУТР. СТОРОНА		
МДО Гр	800	2 000	40	RAL9003	RAL9003	УГЛ	ПР

## ДОПОЛНИТЕЛЬНЫЕ ОПЦИИ ДЛЯ МАЯТНИКОВЫХ ДВЕРЕЙ

НАИМЕНОВАНИЕ	ЦЕНА С НДС, РУБ.
КОМПЛЕКТ КРЕПЛЕНИЯ РАМЫ МДД Гр К СЭНДВИЧ-ПАНЕЛИ	1 600
КОМПЛЕКТ КРЕПЛЕНИЯ РАМЫ МДО Гр К СЭНДВИЧ-ПАНЕЛИ	1 150
КОМПЛЕКТ КРЕПЛЕНИЯ РАМЫ МДД Гр К КИРПИЧНОЙ СТЕНЕ	1 000
КОМПЛЕКТ КРЕПЛЕНИЯ РАМЫ МДО Гр К КИРПИЧНОЙ СТЕНЕ	500
КОМПЛЕКТ КРЕПЛЕНИЯ РАМЫ К МЕТАЛЛОКОНСТРУКЦИИ	300
ПОЛОТНО ИЗ AISI 304 ЦЕНА ЗА 1 КВ. М	4 150
ПОЛОТНО ИЗ AISI 430, ЦЕНА ЗА 1 КВ. М	2 850
РАМА П-ОБРАЗНАЯ ИЗ AISI 304 ЦЕНА ЗА 1 ПОГ. М	2 730
РАМА УГЛОВАЯ ИЗ AISI 304 ЦЕНА ЗА 1 ПОГ. М	4 370
РАМА В ОБХВАТ ИЗ AISI 304 ЦЕНА ЗА 1 ПОГ. М	10 340
РАМА П ОБРАЗНАЯ ИЗ AISI 430 ЦЕНА ЗА 1 ПОГ. М	1 580
РАМА УГЛОВАЯ ИЗ AISI 430 ЦЕНА ЗА 1 ПОГ. М	2 520
РАМА В ОБХВАТ ИЗ AISI 430 ЦЕНА ЗА 1 ПОГ. М	5 970
СКРЫТОЕ КРЕПЛЕНИЕ ДЛЯ ДВЕРИ МДО Гр	5 660
СКРЫТОЕ КРЕПЛЕНИЕ ДЛЯ ДВЕРИ МДД Гр	6 660
СКРЫТОЕ КРЕПЛЕНИЕ ДЛЯ ДВЕРИ МДО РАМА AISI 304	7 770
СКРЫТОЕ КРЕПЛЕНИЕ ДЛЯ ДВЕРИ МДД РАМА AISI 304	9 140
СКРЫТОЕ КРЕПЛЕНИЕ ДЛЯ ДВЕРИ МДО РАМА AISI 430	6 920
СКРЫТОЕ КРЕПЛЕНИЕ ДЛЯ ДВЕРИ МДД РАМА AISI 430	8 130

## ОТБОЙНИКИ ДЛЯ МАЯТНИКОВОЙ ОДНОСТВОРЧАТОЙ ДВЕРИ

ТИП МАТЕРИАЛА ОТБОЙНИКА	ТОЛЩИНА ММ	ЦЕНА ЗА М <sup>2</sup>	ЦЕНА ЗА П. М ВЕРХ 0,25 М	ЦЕНА ЗА П. М НИЗ 0,5 М
AISI 304	1,5	13 856	3 464	6 928
AISI 430	1,5	9 185	2 296	4 593
КВИНТЕТ	1,5	7 294	1 824	3 647
ПЛОСКИЙ ПЛАСТИК ПНД	4,0	4 134	1 034	2 067
ФИГУРНЫЙ ПЛАСТИК ПНД	6,0	5 974	1 494	2 987

## ОТБОЙНИКИ ДЛЯ МАЯТНИКОВОЙ ДВУСТВОРЧАТОЙ ДВЕРИ

ТИП МАТЕРИАЛА ОТБОЙНИКА	ТОЛЩИНА ММ	ЦЕНА ЗА М <sup>2</sup>	ЦЕНА ЗА П. М ВЕРХ 0,25 М	ЦЕНА ЗА П. М НИЗ 0,5 М
AISI 304	1,5	14 537	3 634	7 269
AISI 430	1,5	9 547	2 387	4 774
КВИНТЕТ	1,5	7 696	1 924	3 848
ПЛОСКИЙ ПЛАСТИК ПНД	4,0	4 238	1 060	2 119
ФИГУРНЫЙ ПЛАСТИК ПНД	4,0	4 865	1 216	2 433
ФИГУРНЫЙ ПЛАСТИК ПНД	6,0	6 069	1 517	3 035

## УПАКОВКА

НАИМЕНОВАНИЕ	ЦЕНА С НДС, РУБ.
СТРЕЧ-ПЛЕНКА	ВХОДИТ В СТОИМОСТЬ ЗАКАЗА ДВЕРИ
КАРТОН	РАССЧИТЫВАЕТСЯ ИНДИВИДУАЛЬНО
ДЕРЕВЯННАЯ ОБРЕШЕТКА	РАССЧИТЫВАЕТСЯ ИНДИВИДУАЛЬНО

